

## Nationale Boomgaarden Stichting v.z.w.

Vereniging voor pomologie, boomgaard- en landschapsbeheer

(staatsblad 18 feb. 1986 – 18 dec. 1986) zetel: Limburgs Universitair Centrum – 3590 Diepenbeek

Leopold-III-straat 8 3724 Vliermaal, tel: 012/391188; fax: 012/747438

E-mail: [info@boomgaardenstichting.be](mailto:info@boomgaardenstichting.be) Website: [www.boomgaardenstichting.be](http://www.boomgaardenstichting.be)

# HOOGSTAMNIEUWS 2007-2

## VOORWOORD

Beste hoogstamliefhebber,

Op het ogenblik dat dit geschreven wordt zijn we half juni maar toch zitten we, afgaande op de rassen die rijp zijn, reeds in de zesde kersenweek. Daarmee zijn we ongeveer twee weken vroeger dan in een normaal jaar. Nu ja, wat heet nog normaal.

Nieuwe plagen en grotere extremen in het weer maken het de fruitliefhebber er bovendien niet makkelijker op.

We bieden u via deze nieuwsbrief in ieder geval weer een aantal nuttige tips voor het beheer van uw boomgaard. Aan u om ze al of niet toe te passen.

Vanzelfsprekend kan u met al uw vragen ook terecht op één van onze geplande activiteiten.

Ludo Royen - voorzitter

## Tips en Trucs

\* De diktegroei van onze fruitbomen verloopt voornamelijk tussen de maanden april tot juni. Tijd dus om de boomgaard te controleren op knellende boombanden.


\* Geduld is een goede deugd, zeker voor de hoogstam fruitliefhebber. Let op voor jonge boompjes die veel vruchten dragen; verwijder tijdig het grootste aantal om te vermijden dat de nog dunne gesteltakken gaan doorbuigen en zo de vorming van een goede boomvorm bemoeilijken.

\* Anderzijds is het nu het goede ogenblik om de jonge gesteltakken uit te buigen bij een te steile groei, of op te binden bij een te platte stand. De ideale hoek is 45° ten opzichte van de verticale as. De op- of uitgebonden twijgen moeten minstens tot de uitrijping van het jonge hout in deze stand blijven staan, zodat de verhouting de geforceerde stand kan vasthouden.

## Kersenhappening 2007 Alden Biesen 8 juli 10 u. tot 17 u.

- tentoonstelling van kersenrassen en expositie van aquarellen
- begeleide wandelingen en proeven van authentieke kersenrassen in de historische hertenbergboomgaard
- wetenswaardigheden over kersen en deskundig plant- en teeltadvies
- sapstand, kersenijs, gebak en verse kersenpannenkoeken
- recepten en gebruik van kersen
- aankoopmogelijkheden

**gratis toegang voor iedereen**



Nationale Boomgaarden Stichting v.z.w.

Vereniging voor pomologie, boomgaard- en landschapsbeheer

(staatsblad 18 feb. 1986 – 18 dec. 1986) zetel: Limburgs Universitair Centrum – 3590 Diepenbeek

Leopold-III-straat 8 3724 Vliermaal, tel: 012/391188; fax: 012/747438

E-mail: [info@boomgaardenstichting.be](mailto:info@boomgaardenstichting.be) Website: [www.boomgaardenstichting.be](http://www.boomgaardenstichting.be)



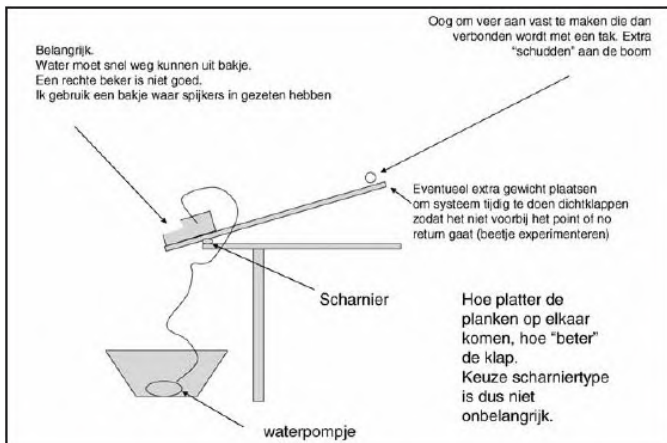
Hoogstamnieuws wordt gratis bezorgd aan alle boomgaardeigenaars en fruitliefhebbers die dit wensen. Aanmelden kan via een e-mail naar [info@boomgaardenstichting.be](mailto:info@boomgaardenstichting.be), een telefoontje naar 012 39 11 88 of een briefje naar NBS – Leopold III-straat nr 8 – 3724 Vliermaal.

Indien u hoogstamnieuws niet langer wenst te ontvangen kan u zich via dezelfde kanalen afmelden.

## Klapstuk

Kersen en krieken beschermen tegen de vogels is voor heel wat amateur-fruitkwekers ieder jaar opnieuw een frustrerende bezigheid. Het apparaat dat hieronder wordt beschreven is eenvoudig in elkaar te knutselen en het werkt goed. Op basis van de resultaten voor het voorbije kersenseizoen kan er besloten worden dat er geen gewinning optreedt bij de vogels in de tuin. Het enige nadeel aan het systeem is dat het nogal lokaal werkt. De boom waaronder het apparaat geplaatst werd, bleef gespaard. Een kersenboom die tien meter verder staat, werd - zoals gewoonlijk - leeggeplukt.

Er zijn heel wat methoden in omloop om een kersen- of kriekenboom te beschermen tegen vogelvraat. De meeste werken niet. Als amateur heeft het geen zin om met een gaskanon te werken. Dus blijft over: het compleet inpakken van de boom in netten. Maar dat is moeilijk en niet zonder gevaar wanneer het om een hoogstam gaat. De heer Verslegers - gereputeerd imker te Neeroeteren - heeft een oplossing gevonden. Hiernaast foto's van een prototype dat gebouwd werd naar het voorbeeld van zijn apparaat.



De vogels worden afgeschrikt door de klap van twee planken die op elkaar slaan. Bij dit apparaat zit de bovenste plank met een scharnier vast aan de onderste plank. Om het systeem in beweging te houden wordt er een goedkope vijverpomp ( $\pm$  € 30) gebruikt die in de zwarte opvangbak staat te draaien. Via een slang wordt het water naar het blauwe bakje opgepompt. De bovenste plank zal kippen wanneer het gewicht van het water in het blauwe bakje voldoende is om het systeem uit evenwicht te brengen. Het water loopt dan terug in de opvangbak en daarna gaat de bovenste plank terug naar de horizontale positie (tegen de andere plank aan). De klap die hiermee gepaard gaat is voldoende om de vogels weg te houden.



Water wordt naar het bakje gepompt, dat steeds zwaarder wordt en dit gewicht licht uiteindelijk de bovenste plank omhoog, ...

Er zijn eigenlijk maar twee dingen waarop moet gelet worden. Vooreerst is het belangrijk dat de twee planken goed op elkaar aansluiten wanneer het systeem dichtklapt. De klap is dan luider. Daarom best een scharnier gebruiken dat zo dun mogelijk is (bv. een stevige pianoscharnier). Daarnaast is de vorm van het bakje belangrijk. Een bakje met afgeschuinde rand (zie foto) werkt het best. Het water kan er dan goed uitlopen. (Wat niet lukt bij een rechte rand.)

Enmaal het systeem geplaatst moet er nog een beetje geëxperimenteerd worden om de gewichtsverdeling correct te krijgen. De maximale hoek van de bovenste plank ten opzichte van de andere plank mag immers nooit groter worden dan 90 graden. Anders komt ze niet terug in horizontale toestand. Een tegengewicht plaatsen kan dit voorkomen (zie foto).



... daardoor loopt het water over de lagere rand van het bakje weg en valt de plank met een KLAP terug neer.

## Hoogstamfruitbomen in West-Vlaanderen

Fruitbomen en boomgaarden behoren al eeuwen tot het vertrouwde beeld in het West-Vlaamse landschap. De jaren van intense fruitcultuur hebben er ook voor gezorgd dat er heel wat rassen bestaan die typisch (West-)Vlaams zijn.

Denken we maar even aan de Brugse kortsteel, de Veurnse Pareinen, de Mahieupeer, ... Al meerdere jaren worden door de NBS minutieus de gegevens bijgehouden van typische rassen van de onderscheiden fruitregio's in Vlaanderen en worden deze rassen ook daadwerkelijk als hoogstambomen terug in deze regio's geïntroduceerd en aangeplant met de bedoeling op deze wijze hun behoud te verzekeren. Met de publicatie van pomologische beschrijvingen van deze rassen komen we in de volgende fase van dit behoud. De brochure werd in opdracht van de Bestendige Deputatie van West-Vlaanderen gemaakt door de NBS.

Dankzij de financiële inbreng van de Provincie West-Vlaanderen kan je dit méér dan 200 pagina's tellende boekwerk met talloze kleurenafbeeldingen aan de uitermate gunstige prijs van 4,00 euro bekomen bij:

Provinciaal informatiecentrum Tolhuis  
Jan Van Eyckplein 2; B-8000 Brugge  
Tel. 0800 20 021 –  
E-post: [provincie@west-vlaanderen.be](mailto:provincie@west-vlaanderen.be)



U kunt het volledige werk ook op onze webstek [www.boomgaardenstichting.be](http://www.boomgaardenstichting.be) raadplegen onder de rubriek "Nieuws" en vervolgens "Hoogstamboomgaarden in West-Vlaanderen".

## Hoogstamsubsidies

Door onvoorziene omstandigheden bij het departement Landbouw en Visserij zal de uitbetaling van de subsidies voor de dossiers tot en met aanvangsjaar 2006 pas in de loop van de volgende weken plaatsvinden.

Voor de nieuwe dossiers, aangevraagd tussen april 2006 en april 2007 zijn de terreinbezoeken in uitvoering. Op basis van de gedane vaststellingen volgen voor deze dossiers de eerste uitbetalingen in het voorjaar van 2008.

Aangezien de steunmaatregel ook volgend jaar nog wordt verdergezet kunnen er nog steeds aanvragen worden binnengestuurd voor het behoud van bestaande en de aanleg van nieuwe hoogstamboomgaarden.

Vanzelfsprekend staan wij ter beschikking voor advies bij aanleg of onderhoud en praktische hulp bij de administratieve afwikkeling.

### Aanbod uit NBS-hoogstamboomgaarden

- fruithoning (in beperkte stock)



puur van hoogstamfruitbloesem, meest residu-arme, zuivere honing, zonder bijvoeging, ambachtelijk bereid.  
€ 3,5/potje (500 g).

- siroop: € 3/pot (600 g)

- fruitsap: € 2/glazen fles

verkrijgbaar op het NBS-secretariaat en activiteiten

### DAGEN VAN DE LIMBURGSE HOEVE- EN STREEKPRODUCTEN

Bezoek aan de NBS met mogelijkheid tot proeven en kopen van onze producten en het bekijken van een presentatie.

Open op di 07, woe 08, do 09, vrij 10, ma 13, di 14, do 16 en vrij 17 augustus. van 9 u. tot 12 u. en van 13 u. tot 16 u. (Op vrijdag open tot 14 u.)


### ZON. 12 AUG.: BEZOEK AAN DE NBS EN FRUITWANDELTOCHT

10 u. - 16 u. proefmogelijkheid van onze producten en presentatie  
11 u. + 14 u. vertrek van wandeltocht in Vliermaal

- ⇒ tentoonstelling pruimenrassen van de regio
- ⇒ mogelijkheid tot proeven en aankoop van authentieke pruimenrassen
- ⇒ presentatie van pruimenpublicaties
- ⇒ deskundig plant- en teeltadvies



**gratis  
toegang**



**Nationale Boomgaarden Stichting v.z.w.**  
Vereniging voor pomologie, boomgaard- en landschapsbeheer  
(staatsblad 18 feb. 1986 - 18 dec. 1986) zetel: Universiteit Hasselt - 3590 Diepenbeek  
Leopold-III-sstraat 8 3724 Vliermaal, tel: 012/391188; fax: 012/747438  
E-mail: info@boomgaardenstichting.be Website: www.boomgaardenstichting.be

### KORTE VORMING: OCULEREN, CHIPBUDDEN EN ZOMERENTEN

Vele fruitsoorten en rassen kunnen ook in het groeiseizoen vermeerderd worden. Voor sommige fruitsoorten zijn deze technieken zelfs beter geschikt dan het enten in de winterperiode.

Interessant is bovendien het gegeven dat op dat ogenblik meestal de vruchten zichtbaar zijn op de moederplant. Om al deze redenen willen we u graag de gelegenheid bieden deze technieken aan te leren.

**Wanneer:** Zat. 11 aug. 2007 van 09 u. tot 12 u.

**Waar:** Oude Pastorie - Donkerstraat 21; 1750 Gaasbeek

**Kosten:** € 7 voor NBS leden en € 9 voor niet-leden

**Inschrijving:** Via telefoon of e-mail aan ons secretariaat. Na bevestiging dat er nog plaats is, het bedrag overschrijven op ons reknr.: 451-8525391-96 met vermelding "cursus oculeren - Gaasbeek"

### N.B.S. v.z.w. is op zoek naar: werkleider in de fruit- en groensector

#### Uw functie

- Coördineren van de jaarlijkse plantactie.
- Boomtechnisch onderhoud van onze fruitboom collecties.
- Leiden en begeleiden van de arbeiders in buitendienst.
- Prospectie i.v.m. aanplant- en onderhoudsprojecten.
- Voorbereiden van publieksactiviteiten en vertegenwoordigen van de vereniging daarbij.
- Geven van (praktijk)lessen na een opleiding en adviesverlening aan boomgaardeigenaars.

#### Uw profiel

- U hebt technisch inzicht, bent communicatief en organisatorisch sterk.
- U kunt leiding geven.
- Werken met ladders en buiten is geen probleem voor u.

#### Kennis en vaardigheden

- U genoot bij voorkeur een opleiding i.v.m. fruit van het niveau A2 - A1 of gelijkwaardig door ervaring.
- U hebt een zeer goede kennis van het Nederlands.
- Ervaring in een soortgelijke functie en kennis van het beheer van boomgaarden zijn pluspunten.

#### Wij bieden

- Een voltijds contract van onbepaalde duur.
- Een collegiale werksfeer.

Spreekt deze functie je aan?

Aarzel dan niet en zend ons snel je cv toe!

#### Contactinformatie

Nationale Boomgaardenstichting v.z.w.  
Leopold III straat 8  
3724 Vliermaal  
jessica@boomgaardenstichting.be  
tel.: 012 39 11 88